



# PARTNER CHARLESTON

Chorégraphes : Dj.Denys



Danse enseignée lors du festival de Tarascountry 2006

Niveau : Débutant- Novices

Comptes : 40 comptes

Type de danse : Danse de partenaire

Phrasé AAB AAB AAB ...

Dansée en ligne En position "Side by side"

Musique: What'cha Gonna Do With a Cowboy – Chris LEDOUX & Garth BROOKS

## Comptes Description des pas PARTIE A

### MAN & LADY

#### 1-8 CHARLESTON, TWICE KICK FWD DIAGONAL, COASTER STEP

1-2 Toucher la pointe PD devant, déposer le pied PD derrière

3-4 Toucher la pointe PG derrière, déposer le pied PG devant

5-6 2 X coups de pied D devant en diagonale à droite (tourner le corps en diagonale à D)

7&8 Pied D derrière, pied G à coté du pied D, pied D devant

### MAN & LADY

#### 9-16 TRIPLE STEP FWD, SHUFFLE 1/4 TURN R, SHUFFLE BACK in 1/4 TURN R

1&2 Pas chassés G,D,G devant

3&4 Pas chassés D,G,D devant

5&6 Pas chassés G,D,G en 1/4 tour à D

7&8 Pas chassés D,G,D derrière en 1/4 tour à D

#### 17-24 MAN: WALKS BACK, TRIPLE STEP, ROCK STEP RIGHT, TRIPLE STEP FWD

LADY: 2X (WALK LEFT, WALK RIGHT, TRIPLE STEP, WALK RIGHT, WALK LEFT, TRIPLE STEP)

1-2 **Homme:** Marcher PG,PD derrière

*Lâcher la main gauche de la partenaire et baisser vers le sol la main droite tout en gardant la main droite de la femme dans sa main*

**Femme:** Pied G devant, pied D devant en 1/4 tour à D

*La partenaire tourne autour de l'homme tout en conservant le regard vers l'homme*

3&4 **Homme:** Triple step G,D,G sur place ( petits pas)

*L'homme présente son bras droit dans son dos les mains toujours vers le sol*

**Femme:** Shuffle G,D,G devant en 1/4 tour à D

*la femme continue de tourner autour de l'homme*


*Le bras G passe autour comme un lasso pendant que le bras D reste en bas et fini dans le dos.*

5-6 **Homme:** Rock step du PD devant, revenir sur le PG (*tourner le corps vers la femme sur le temps 6*)

**Femme:** Pied D devant, pied G devant en 1/4 tour à D

7&8 **Homme:** Pas chassés devant D, G, D

**Femme:** Pas chassés devant D, G, D



.../...

**Vous êtes maintenant en position.**

**Main droite de l'homme dans son dos avec main droite de la femme**

**Main gauche de la femme dessous sa poitrine avec main gauche de l'homme**

### MAN & LADY

#### 25-32 WALK, WALK, TRIPLE STEP FORWARD, CHARLESTON

1-2 Pied G devant, pied D devant

3&4 Pas chassés G, D, G devant

5-6 Toucher la pointe PD devant, déposer le pied PD derrière

7&8 Toucher la pointe PG derrière, déposer le pied PG devant

### MAN & LADY

#### 33-40 WALK, WALK, TRIPLE STEP FORWARD, ROCK STEP, TRIPLE STEP ½ TURN LEFT

1-2 Pied D devant, pied G devant

3&4 Pas chassés D, G, D devant

5-6 Rock step du PG devant, revenir sur PD

7&8 Triple step PG, PD, PG en ½ tour à gauche

**Recommencer en reprenant la position "Sweetheart".**


### Comptes Description des pas PARTIE B

La partie B est composée des pas identiques et des mêmes comptes à la différence que les partenaires dansent côte à côte en se lâchant les mains.

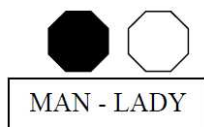
Cette danse est aussi un jeu de poursuite entre les partenaires tout en se quittant pas du regard. Ils reprennent leur position « Partner » ensuite.

**La chorégraphie se danse en ligne par couple**

**AAB, AAB, AAB, etc...**



Exemple



Sens de la danse

Couple 1	Couple 2	Couple 3	Couple 4
Couple 5	Couple 6	Couple 7	Couple 8

**Réveille la country qui est en toi !! Avec Eagles Stars**

EAGLES STARS – [www.eaglesstars.com](http://www.eaglesstars.com) 06.63.52.67.94 ou 06.76.43.17.62