



AMERICAN LOVE

www.eaglesstars.com

Chorégraphes : **Denys BEN & Marie-France BEN** – AOUT 2016 - FRANCE -




Niveau: Moyen/Intermédiaire

Description: 32 comptes, 4 wall, line dance

Musique: American Love by Jake OWEN

Danse écrite à l'occasion du festival country de Saint Andiol (13)

Restart 3^{ème} mur après 16 comptes

Section 1	Right step ½ turn left, right triple step forward, Left step ½ turn right, Left triple step forward	
1-2	Pas de PD devant, ½ à gauche	12H00
3&4	Pas chassés devant PD, PG, PD	
5-6	Pas du PG devant, ½ à droite	
7&8	Pas chassés devant PG, PD, PG	
Section 2	Right step diagonal right forward, Touch left next to right with clap, Coaster diagonal with clap, Right point forward, Right step right with ¼ turn right, Cross triple	
1-2	Pas du PD en diagonale droite, Toucher PG à côté du PD clap sur le compte 2	
3&4	Coaster diagonal clap« V » : Pas du PG en arrière diagonale gauche, Ramener PD à côté du PG, Pas du PG en diagonale avant gauche. Clap sur le compte 4	
5-6	Pointer PD devant PG, Pas du PD sur le côté droit en ¼ de tour à droite	3H00
7&8	Croiser PG devant PD, Pas du PD sur le côté droit, Croiser PG devant PD	
Restart	Ici sur le 3^{ème} mur (<i>poser PG devant sur le compte 8 pour mieux redémarrer</i>)	
Section 3	½ Monterey turn right, Left point left side, Left next to right, Right side right, Left Sailor step, Right Sailor step ¼ turn right	
1-2	Pointer PD sur le côté droit, ½ tour à droite	9H00
3&4	Pointer PG sur la côté gauche, Poser PG à côté du PD, Pas du PD sur le côté droit	
5&6	Sailor step : Pas du PG derrière PD, Pas du PD sur le côté droit, Pas du PG sur le côté gauche,	
7&8	Sailor step droit en ¼ de tour à droite	12H00
Section 4	Left point left, Left touch next to right, Triple step left side, Right point diagonal left, Right step ¼ turn right, Rock ½ turn left	
1	Monter les bras vers le haut en faisant un cœur  avec les mains en pointant PG sur diagonale gauche	
2	Ramener les bras vers le cœur  à hauteur poitrine avec Toucher PG à côté du PD	
3&4	Pas chassés sur le côté gauche PG, PD à côté du PG, PG sur le côté gauche	
5-6	Pointe du PD devant PG en diagonale gauche, Pas du PD en ¼ de tour à droite	
7&8	Rock du PG devant, Retour sur PD, Pas du PG en ½ à gauche	9H00

Note : Go up arms by making a heart with hands 

Amusez vous !! Convention : PD=pied droit, PG =pied gauche, Recommencer